
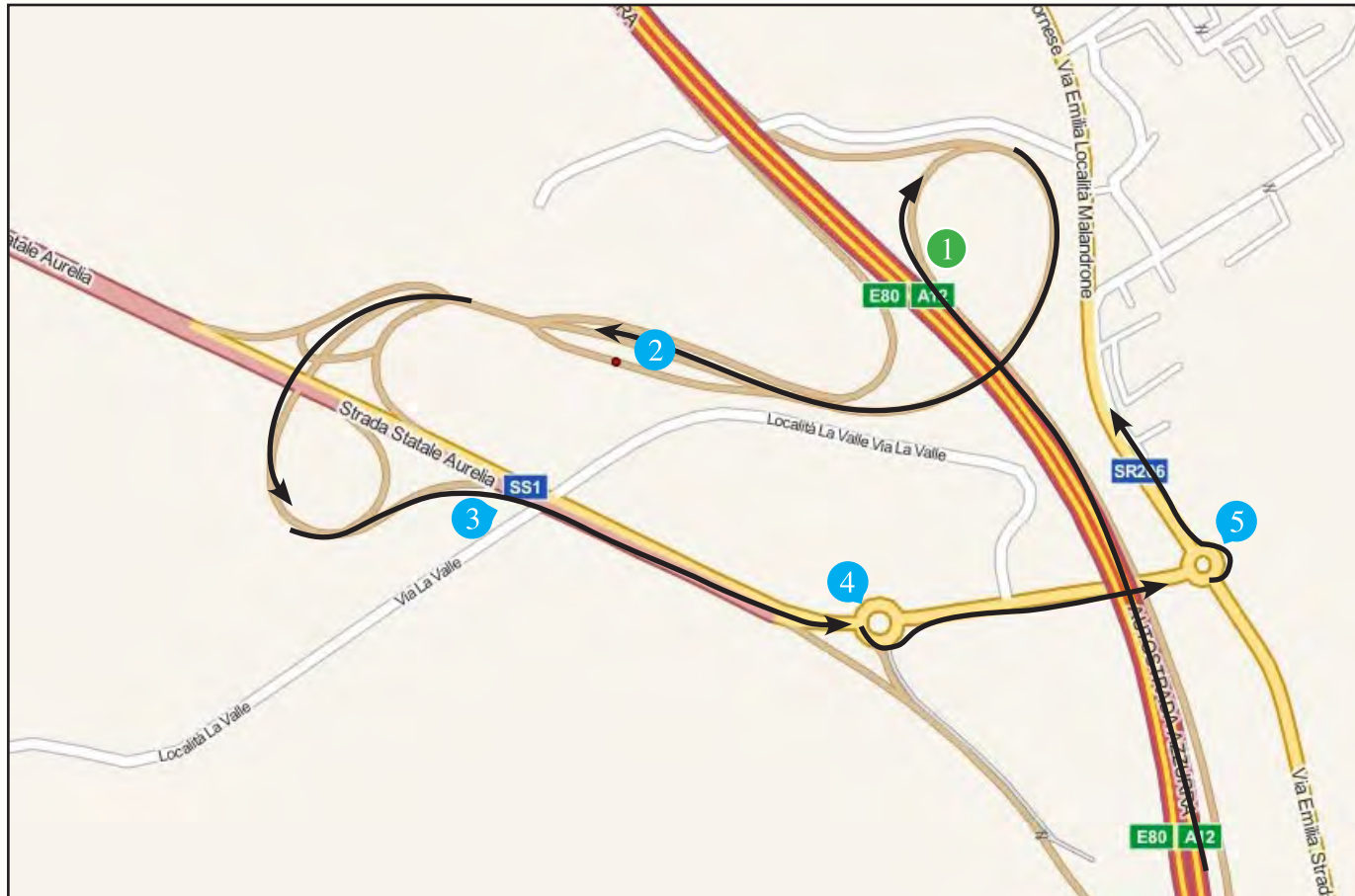



SAN GIORGIO
Country Residence



Nuova SS1 Aurelia (4 corsie) - Autostrada a12 / e80


- 1** Uscire a Rosignano tenendosi sulla destra prima della barriera (uscita precedente all'inizio-tratta)
- 2** Passato il casello tenersi sulla sinistra e procedere in direzione SANTA LUCE - PISA
- 3** Immettersi sulla nuova SS1 Aurelia (4 corsie) tenedo immediatamente la sinistra e svoltare dopo 500 mt a sinistra in direzione PISA
- 4** Alla prima rotatoria - seconda uscita - seguire in direzione PISA
- 5** Alla seconda rotatoria - seconda uscita - seguire in direzione SANTA LUCE
- 6** Proseguire sulla 206 fino all'incrocio per SANTA LUCE/LAGO DI SANTA LUCE (8km circa)
- 7**  Svolta a destra, prosegui per 5,2 km. SAN GIORGIO è alla vostra sinistra.



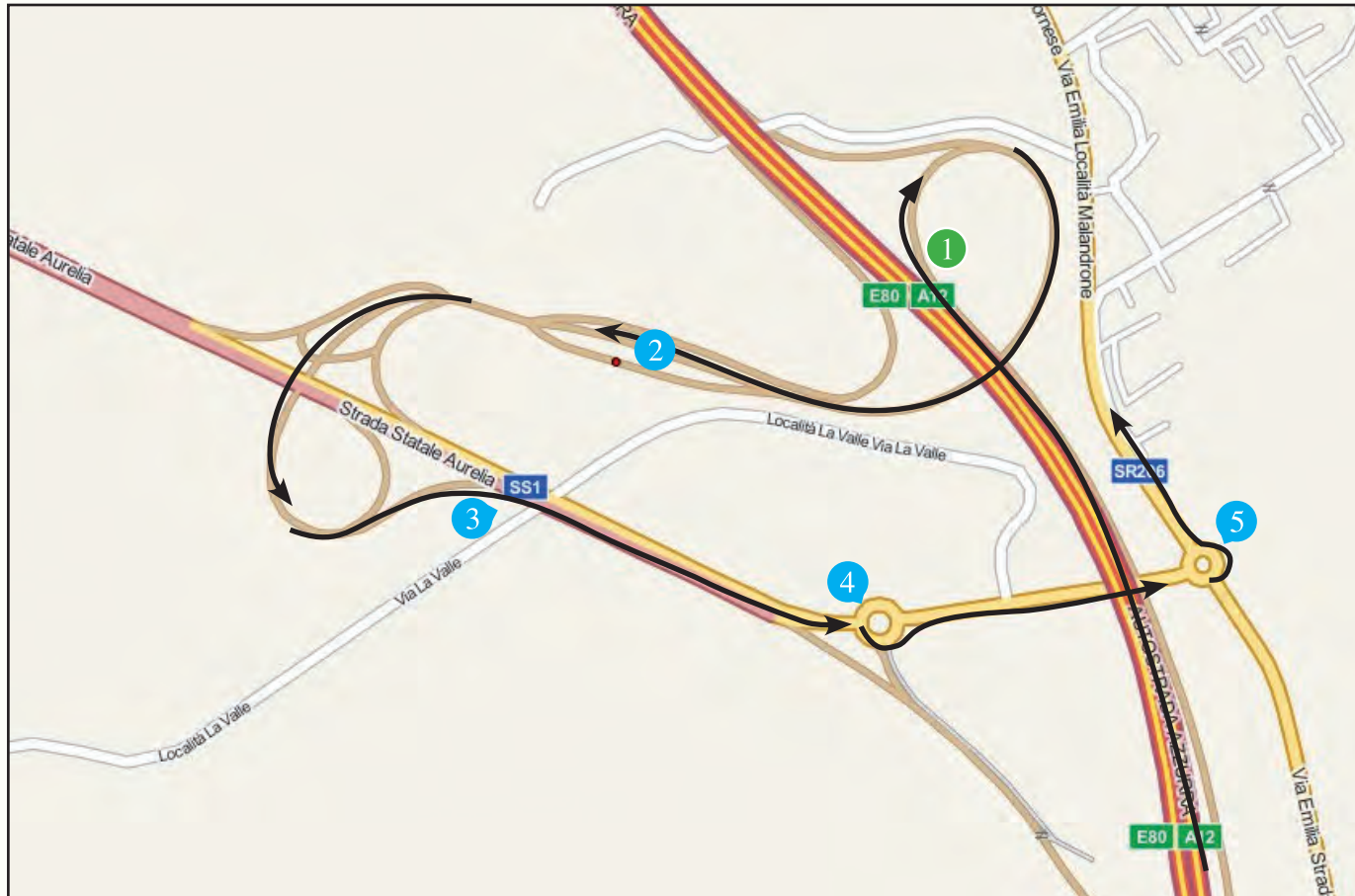

SAN GIORGIO
Country Residence



SS1 Aurelia - Schnellstraße - Autobahn A12/E80

- ① **Ausfahrt Rosignano - auf der rechten Fahrspur (letzte Ausfahrt vor Autobahnbeginn) fahren.**
- ② **Nach der Mautstation auf der linken Spur Richtung Santa Luce - Pisa fahren.**
- ③ **Dann auf die Schnellstraße SS1 (4 Spuren) fahren und auf der linken Spur bleiben. Nach 500 Meter links Richtung Pisa abbiegen.**
- ④ **Beim ersten Kreisverkehr - zweite Ausfahrt - Richtung Pisa fahren.**
- ⑤ **Beim zweiten Kreisverkehr - zweite Ausfahrt - Richtung Santa Luce fahren.**
- ⑥ **Straße 206 weiterfahren (8 km). Dann rechts Richtung Santa Luce/Lago di Santa Luce abbiegen.**
- ⑦  **Noch 5.2 km weiterfahren: San Giorgio befindet sich auf der linken Seite.**


BY CAR FROM SOUTH




SAN GIORGIO
Country Residence



A12 E80 Highway/ route SS1 – Aurelia

- 1 Exit at Rosignano (previous exit before the highway entrance toll both)
- 2 After the toll booth drive on the left lane and follow the indication Santa Luce-Pisa
- 3 Take the route SS1 – Aurelia drive on the left lane and after 500 mt turn left direction Pisa
- 4 At first roundabout - second exit – follow the direction Pisa
- 5 At the second roundabout – second exit – follow the direction Santa Luce
- 6 Proceed along the 206 Street till you reach the indication on the right side Santa Luce/Lago di Santa Luce (about 8 Km)
- 7  Turn right , proceed along for 5.2 Km. You find San Giorgio on your left